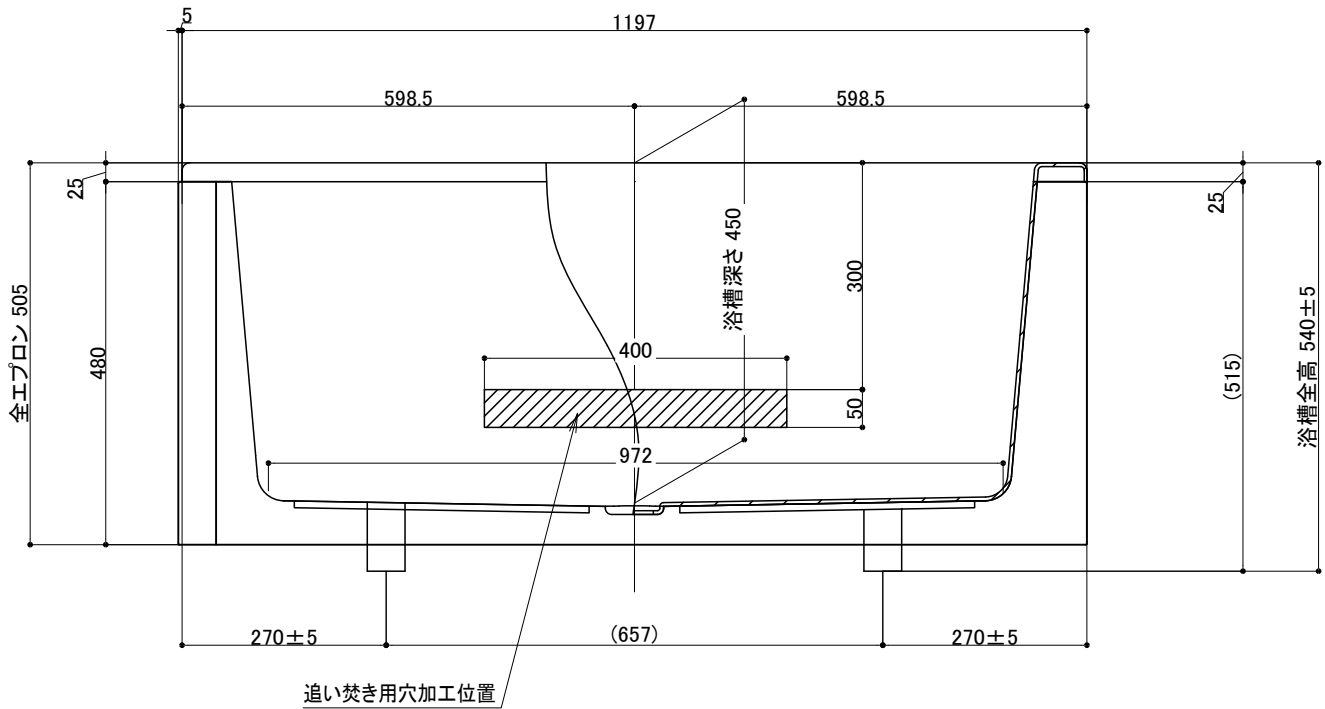
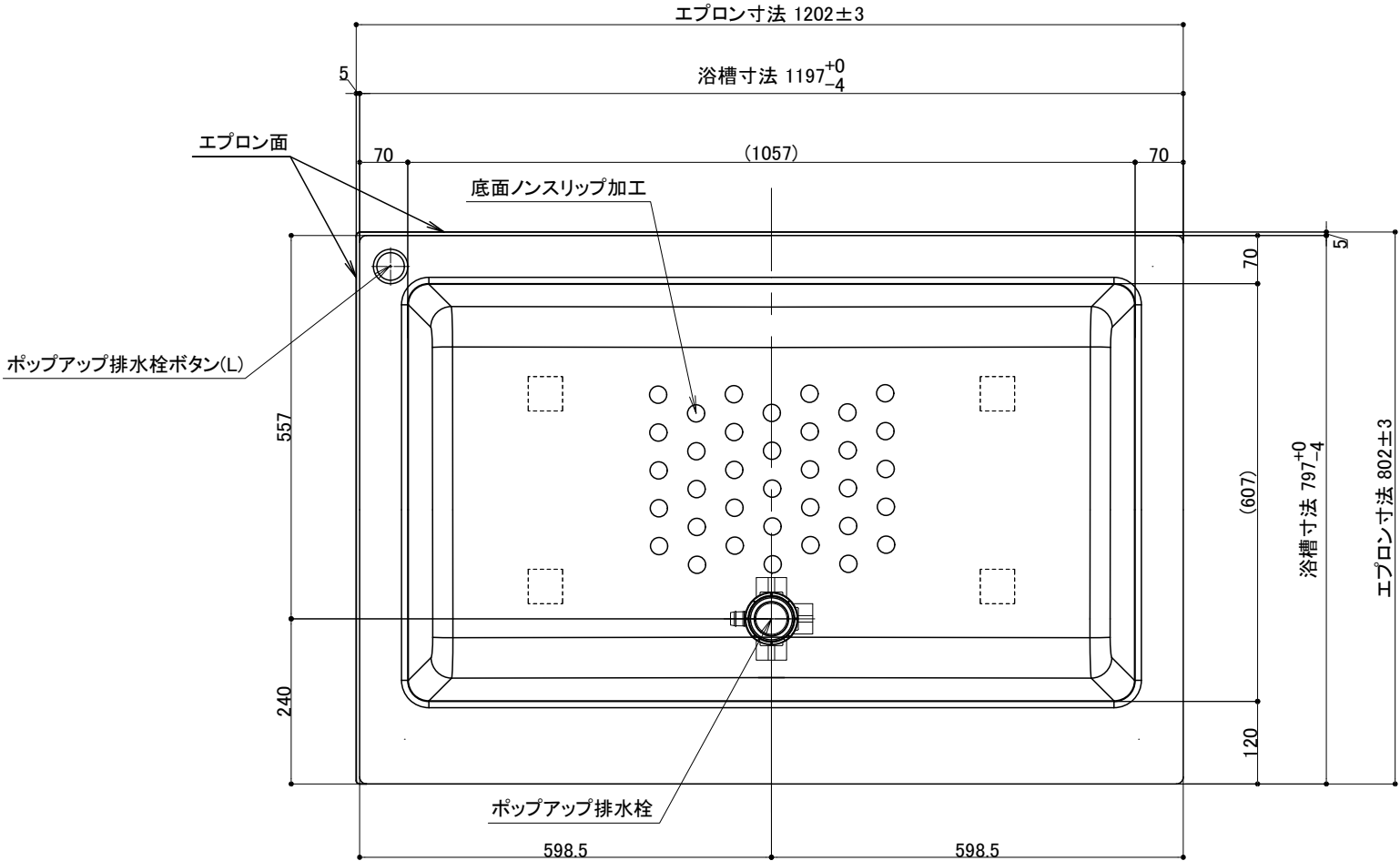
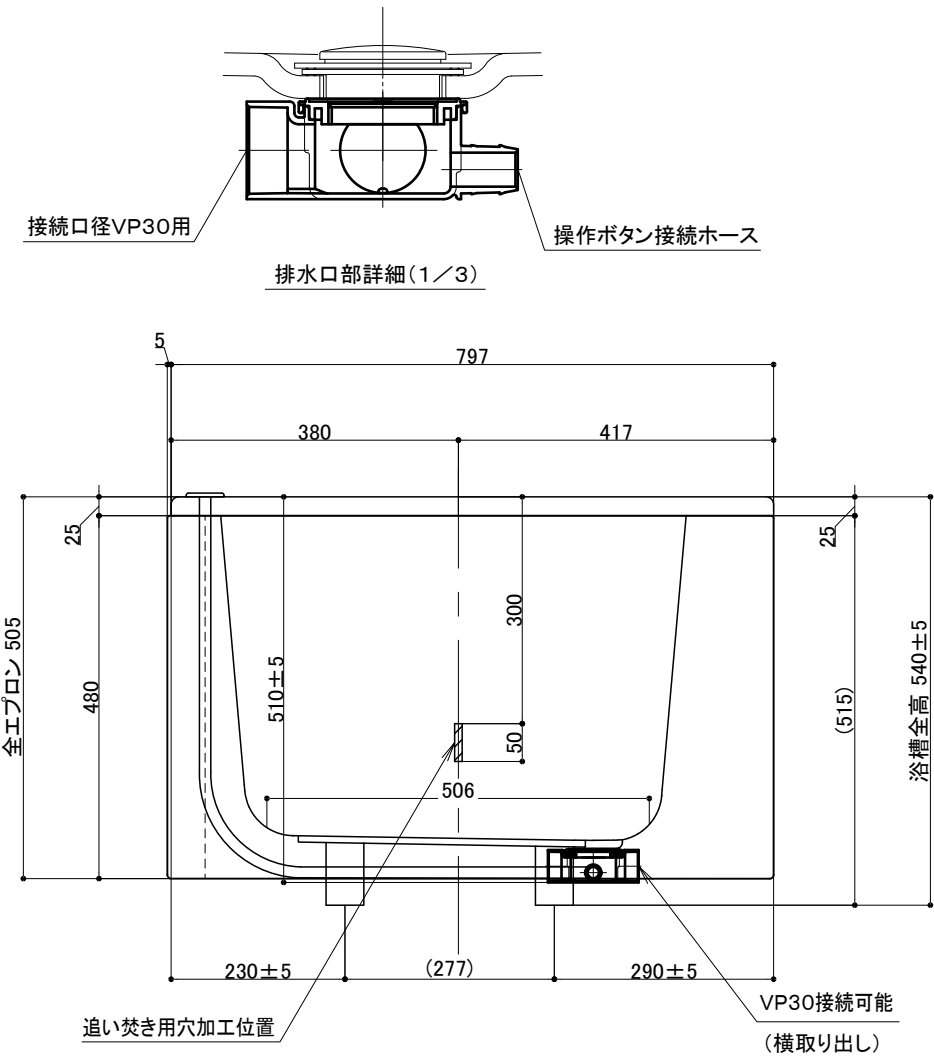



浴槽	
品番	FP-1280W-L
材質	FRP ホワイト(W)
本体寸法	全幅1,197mm×奥行797mm×全高540mm
満水容量	260L
重量	25kg
排水仕様	ポップアップ排水栓(間接・VP30直接排水対応共通金具)
エプロン	
品番	MEZ-2LO
材質	樹脂製(ABSまたはFRP) ホワイト
本体寸法	全幅1,202mm×奥行802mm×高さ505mm

(注)エプロン固定、点検口無し
(注)24時間風呂対応不可
(注)ゴム栓排水は直接排水不可
(注)追い焚きは一口循環金具のみ取付可能 ※別途オプション対応



一口循環金具のみ対応可能 ※別途オプション対応
*  は追い焚き用穴あけ(穴芯)許容範囲を示す

投影法	3角法	尺度	1/10	図名	FRP浴槽 FP-1280W-L 二方全エプロン(MEZ-2LO)
日付	2020.09.30	旧番		図番	M040 332
承認	検図	設計	製図		
	襖田		今井		ダイワ化成株式会社